

Atividades – 1º Bimestre

VAMOS LER MAIS ALGUMAS PARLENDAS E CANÇÕES?

1. Os versos da parlenda abaixo estão fora de ordem. Coloque-os na ordem certa, copiando-os no espaço abaixo. Caso não conheça de cor esta parlenda, o professor lerá para você.

Quem saiu foi tu.

Quem saiu fui eu.

Puxa o rabo do pneu,

Puxa o rabo da panela,

Puxa o rabo do tatu,

Puxa o rabo do diabo,

Quem saiu foi ela.

Quem saiu foi o coitado.

Puxa o rabo do tatu,

Quem saiu foi tu.

Puxa o rabo do pneu,

Quem saiu fui eu.

Puxa o rabo do diabo,

Quem saiu foi o coitado.

Puxa o rabo da panela,

Quem saiu foi ela.

Aproveite a parlenda para brincar de bola quando puder.

2. Leia mais esta parlenda e coloque no quadradinho o número de palavras que cada verso possui. O primeiro verso já está pronto!

Uma pulga na balança

4

Deu um pulo, foi à França

6

Os cavalos a correr,

4

Os meninos a brincar,

4

Vamos ver quem vai pegar!

5

Língua Portuguesa 2º ano

3. Leia mais uma parlenda e reescreva-a colocando as palavras que faltam:

Um em e e a no e de um e uma E pro da

____ homem bateu ____ minha porta
__ eu abri.

Senhoras ____ senhores,

Põe __ mão ____ chão.

Senhoras __ senhores,

Pula _____ pé só.

Senhoras __ senhores,

Dá _____ rodadinha

__ vá _____ olho ____ rua!

Um homem bateu em minha porta

E eu abri.

Senhoras e senhores,

Põe a mão no chão.

Senhoras e senhores,

Pula de um pé só.

Senhoras e senhores,

Dá uma rodadinha

E vá pro olho da rua!

4. Para que serve esta parlenda?

para brincar de pular corda.

para iniciar uma brincadeira.

para terminar uma brincadeira.

5. Copie a parlenda abaixo usando a letra cursiva:

Lá em cima do piano

Tem um copo de veneno.

Quem bebeu morreu

O azar foi seu!

Língua Portuguesa 2º ano

VAMOS APRENDER GRAMÁTICA

1. Escreva o nome das figuras e separe as palavras em sílabas.



a be lha




bo la



ca der no




da do



e le fan te



fa ca



ga to



ho mem



in dio



já ca ré



li vro



ma ca co




na vio



o vo



pa lha ço



que ijo



rá dio



sa po



ta tu



u va



vio lão



xí ca ra



ze bra

Língua Portuguesa 2º ano

2. Escreva agora a primeira letra das palavras da atividade anterior:

A B C D E F G H I J L M N O P Q R S T U V X Z

3. Escreva nomes de meninos que tenham:

3 letras: _____

4 letras: _____

5 letras: _____

6 letras: _____

4. Agora escreva nomes de meninas que tenham:

3 letras: _____

4 letras: _____

5 letras: _____

6 letras: _____

5. Coloque os nomes das atividades 3 e 4 em ordem alfabética.

Língua Portuguesa 2º ano

6. Procure no caça-palavras o nome de dez brinquedos e brincadeiras e depois separe as palavras em sílabas:

B	A	H	J	L	Ç	V	N	R	G	C	O
O	W	L	C	A	R	R	I	N	H	O	C
L	A	E	F	U	E	R	T	I	A	R	A
A	S	S	U	T	N	P	K	P	X	D	X
C	H	V	B	O	N	E	C	A	F	A	F
A	K	N	E	R	G	T	K	T	M	S	M
X	Y	A	M	A	R	E	L	I	N	H	A
F	O	M	W	M	Y	C	A	N	H	A	W
M	P	I	P	A	U	A	X	E	K	X	A
S	I	D	F	G	T	H	V	T	Y	F	S
E	O	B	R	N	C	W	L	E	O	M	H
C	I	R	A	N	D	A	A	H	J	L	Ç

Car ri nho

Bo la

Bo ne ca

Au to ra ma

Cor da

Pi pa

A ma re li nha

Pe te ca

Ci ran da

Pa ti ne te

7. Marque um X nas palavras em que o til deveria ser colocado.

<input type="checkbox"/>	massa	<input type="checkbox"/>	ímã
<input checked="" type="checkbox"/>	pimentao	<input checked="" type="checkbox"/>	irma
<input checked="" type="checkbox"/>	pimentos	<input type="checkbox"/>	moeda
<input checked="" type="checkbox"/>	maça	<input checked="" type="checkbox"/>	amanha
<input type="checkbox"/>	coração	<input type="checkbox"/>	muito

Agora escreva-as corretamente: **Pimentão, pimentões, maçã, ímã, amanhã.**

Língua Portuguesa 2º ano

8. Observe o quadro de palavras abaixo, prestando atenção na posição da sílaba tônica. Depois, escreva-as na coluna certa:

Laranja abacaxi pêsego melão banana tâmara caju pêra nêpera

Última sílaba	Penúltima sílaba	Antepenúltima sílaba
Abacaxi	Laranja	Pêsego
Melão	Banana	Nêpera
Caju	Pêra	Tâmara

VAMOS APRENDER ORTOGRAFIA

- Descubra quais são as palavras:
 - Faixa estreita de tecido usada para enfeitar ou amarrar. Com quatro letras: _____ **fita**.
 - A mulher do boi. Possui quatro letras: _____ **vaca**.
 - É parceira do garfo na mesa de refeições. Possui quatro letras: _____ **faca**.
 - Palito que, quando está com a cabeça muito quente, pega fogo. Possui sete letras: _____ **fósforo**.
 - Possui clara e gema. Possui três letras: _____ **ovo**.
 - Com ela, é possível fazer suco e vinho. Possui três letras: _____ **uva**.
- Complete as frases com as palavras do quadro:

Dedo teto tias dias dentes tomada pomada

- Ai! Ai! Ai! Cortei o meu _____ **dedo**!
- O _____ **teto** da casa está caindo! Vamos correr!
- Falei para as minhas _____ **tias** que escovo meus _____ **dentes** todos os _____ **dias**.
- Tomei um choque enorme naquela _____ **tomada** e minha mãe passou uma boa _____ **pomada**.

Língua Portuguesa 2º ano

3. Troque o **p** pelo **b** e descubra outra palavra.

Pode **bode**

Par **bar**

Pule **bule**

Panca **banca**

Pomba **bomba**

Pula **bula**

4. Complete a frase abaixo com: **gata** ou **cata**.

Perdeu-se uma **gata** marrom. Ela atende pelo nome Cacau.
Telefone para o número 3333-0000.

5. Desembaralhe as letras e escreva o nome das frutas.

Ucaj	caju
Anagm	manga
Aracámuj	maracujá
Ofig	figo
Ccoo	coco
Acja	jaca
Abaicx	abacaxi
Agaoib	goiaba
Gopêsse	pêssego

6. Complete com **m** ou **n**. Depois cante para se divertir.

Tre^m maluco

O tre^m maluco

Quaⁿdo sai de Perna^mbuco

Vai fazendo chic, chic

Até chegar no Ceará.

Rebola pai, rebola mãe, rebola filha

Eu tam^{bém} sou da família

Tam^{bém} quero rebolar